



Transparansi DESA SERED

Kec. Madukara, Kab. Banjarnegara

APBDes - Perubahan

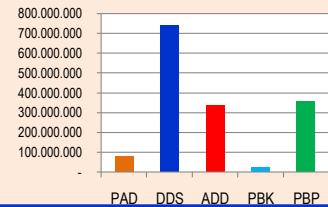
2018



PENDAPATAN DESA :

SUMBER PENDAPATAN	SEBELUM	SESUDAH	TAMBAH/KURANG
Pendapatan Asli Desa (PADes)	Rp. 39.600.000,00	Rp. 78.760.000,00	Rp. 39.160.000,00
Dana Desa (DDS)	Rp. 738.169.000,00	Rp. 738.169.000,00	Rp. 0,00
Bagi Hasil Pajak & Retribusi(PBK)	Rp. 12.463.000,00	Rp. 12.398.000,00	Rp. (65.000,00)
Alokasi Dana Desa (ADD)	Rp. 337.148.000,00	Rp. 337.148.000,00	Rp. 0,00
Bantuan Keuangan Provinsi (PBP)	Rp. 55.000.000,00	Rp. 355.000.000,00	Rp. 300.000.000,00
Bantuan Keuangan Kabupaten (PBK)	Rp. 9.600.000,00	Rp. 10.443.000,00	Rp. 843.000,00
Jumlah :	Rp. 1.191.980.000,00	Rp. 1.531.918.000,00	Rp. 339.938.000,00

Pendapatan Desa

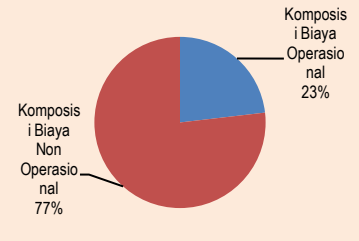


BELANJA DESA :

Komposisi Belanja APBDes-P 2018


Jenis Belanja	Total Belanja	Operasional	%	Non Operasional	%
Belanja Pegawai	Rp. 289.808.000	Rp. 270.558.000	93,36	Rp. 19.250.000	6,64
Belanja Barang dan Jasa	Rp. 309.495.236	Rp. 77.534.736	25,05	Rp. 231.960.500	74,95
Belanja Modal	Rp. 959.042.000	Rp. 12.805.000	1,34	Rp. 946.237.000	98,66
Jumlah	Rp. 1.558.345.236	Rp. 360.897.736	23,16	Rp. 1.197.447.500	76,84
Komposisi Biaya Operasional		23,16%			
Komposisi Biaya Non Operasional		76,84%			

Komposisi Belanja



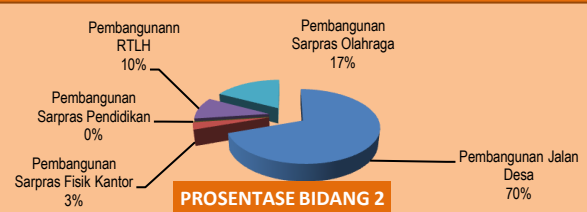
BIDANG 1 : PENYELENGGARAAN PEMDES

No	Kegiatan	Sebelum	Setelah	Tambah/Kurang
1	Silpa dan Tunjangan	260.670.000	260.658.000	(12.000)
2	Operasional Pemdes	100.993.000	102.539.736	1.546.736
3	Operasional BPD	14.750.000	14.750.000	-
4	Operasional RT/RW	9.250.000	9.250.000	-
5	Pengelolaan Informasi Desa	1.200.000	1.200.000	-
6	Penyelenggaraan Musdes	-	2.100.000	2.100.000
7	Penjaringan Perangkat Desa	-	22.642.500	22.642.500
8	Pendataan Desa	-	2.000.000	2.000.000
JUMLAH :		386.863.000	415.140.236	28.277.236



BIDANG 2 : PELAKSANAAN PEMBANGUNAN

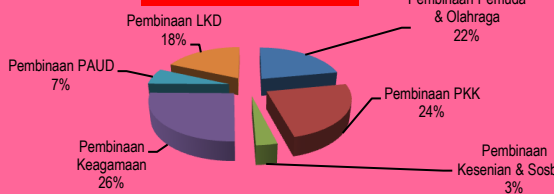
No	Kegiatan	Sebelum	Setelah	Tambah/Kurang
1	Pembangunan Jalan Desa	358.515.000	713.768.000	355.253.000
2	Pembangunan Sarpras Fisik Kantor	32.620.000	32.620.000	-
3	Pembangunan Sarpras Pendidikan	20.000.000	-	(20.000.000)
4	Pembangunan RTLH	100.000.000	100.950.000	950.000
5	Pembangunan Sarpras Olahraga	176.850.000	176.850.000	-
JUMLAH :		687.985.000	1.024.188.000	336.203.000



BIDANG 3 : PEMBINAAN KEMASYARAKATAN

No	Kegiatan	Sebelum	Setelah	Tambah/Kurang
1	Pembinaan Pemuda & Olahraga	15.150.000	15.150.000	-
2	Pembinaan PKK	16.535.000	16.535.000	-
3	Pembinaan Kesenian & Sosbud	2.400.000	2.400.000	-
4	Pembinaan Keagamaan	17.725.000	17.725.000	-
5	Pembinaan PAUD	4.500.000	4.500.000	-
6	Pembinaan LKD	12.663.000	12.598.000	(65.000)
JUMLAH :		68.973.000	68.908.000	(65.000)

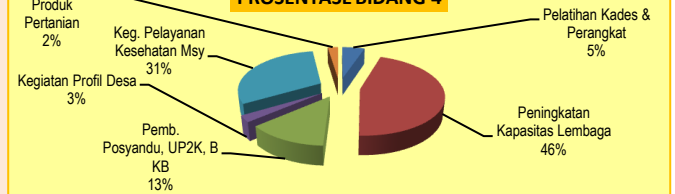
PROSENTASE BIDANG 3



BIDANG 4 : PEMBERDAYAAN MASYARAKAT

No	Kegiatan	Sebelum	Setelah	Tambah/Kurang
1	Pelatihan Kades & Perangkat	2.600.000	2.600.000	-
2	Peningkatan Kapasitas Lembaga	22.840.000	22.840.000	-
3	Pemb. Posyandu, UP2K, BKB	6.550.000	6.550.000	-
4	Kegiatan Profil Desa	1.340.000	1.340.000	-
5	Keg. Pelayanan Kesehatan Msy	14.829.000	15.579.000	750.000
6	Pengelolaan Produk Pertanian	-	1.200.000	1.200.000
JUMLAH :		48.159.000	50.109.000	1.950.000

PROSENTASE BIDANG 4



Jumlah Belanja:

Sebelum :
Rp. 1.191.980.000,00

Sesudah :
Rp. 1.558.345.236,00

Bertambah :
Rp. 366.365.236,00

Surplus/ (Defisit):

Sebelum :
Rp. 0,00

Sesudah :
Rp. (26.427.236,00)

Bertambah :
Rp. (26.427.236,00)

PEMBIAYAAN DESA :

PENERIMAAN PEMBIAYAAN

No	Kegiatan	Sebelum	Setelah	Tambah/Kurang
1	SILPA Tahun Lalu	-	48.982.436	48.982.436

PENGELUARAN PEMBIAYAAN

No	Kegiatan	Sebelum	Setelah	Tambah/Kurang
1	Penambahan Modal BUMDes	-	20.000.000	20.000.000
2	Menutupi Defisit Belanja	-	26.427.236	26.427.236

SISA LEBIH/ (KURANG) PERHITUNGAN ANGGARAN
(Penerimaan Pembiayaan - Pengeluaran Pembiayaan)

Rp. 2.555.200